


BIRDBLOCKER TOOL



BirdBlocker ist eine professionelle Lösung, mit der Vögel daran gehindert werden, unter Solarmodulen zu nisten. Mit unserem speziell entwickelten Werkzeug wird die Montage noch schneller und einfacher. Es sorgt außerdem dafür, dass die Befestigung des Systems an den Modulen sicherer ist, da die Streifen während der Montage exakt parallel zum Modul angeordnet sind.

PRODUKTSPEZIFIKATIONEN

- Werkstoff: Edelstahl (1.4310)
- Griffmaterial: angenehme Gummibeschichtung
- Länge: 200 mm, Breite: 12 mm, Dicke: 5 mm
- Richtwert für das Gewicht pro Einheit: 80 g
- Großhandelsmenge: 1 Einheit pro Packung
- Verkaufsmenge: 1 Einheit pro Packung





VORTEILE

- Durch die Verwendung des BB-Tool werden die Finger des Monteurs während der Montage weniger belastet.
- Das BB-Tool ermöglicht eine bessere Führung während der Montage, um eine dauerhafte Befestigung zu gewährleisten.
- Das BB-Tool wird mit einer Rückzugsrolle geliefert. Ausgestattet mit einem Stahlseil, um das Werkzeug bequem an der Körperseite zu halten.

ANWENDUNG

Scannen Sie den unten angezeigten QR-Code, um unsere Video-Anleitung auf YouTube anzuschauen und zu sehen, wie einfach die Montage von BirdBlocker mit unserem speziellen Montage-Werkzeug ist.





STARTERKIT



Wir sind bestrebt, das beste, einfachste und dauerhafteste Vogelschutzsystem auf dem Markt anzubieten. Durch unsere Erfahrung im Installationsbereich sind wir gut mit unseren Kunden verbunden und nutzen unsere und ihre Erfahrungen, um unser System täglich zu verbessern und zu erweitern. Wir wissen, dass eine präzisere, komfortablere und schnellere Ausführung der Arbeit sowohl für die Installateure als auch für die Kunden von Vorteil ist. Um Ihre tägliche Arbeit mit BirdBlocker einfacher, schneller und präziser zu machen, haben wir das Starterkit entwickelt.

Das Starterkit besteht aus allen notwendigen Tools, um BirdBlocker professionell bei Ihren Kunden zu installieren:

1. Professionelle Gartenschere zum mühelosen Erstellen von scharfen Schnitten, Ecken und Kanten an Rahmen. Diese Gartenschere wird von Keizerskroon-Metallo hergestellt - einem führenden Hersteller aus den Niederlanden, der **seit 1766** professionelle Qualitätswerkzeuge produziert!
2. Ein hochwertiges Holster, das Ihre Gartenschere und das Werkzeug sicher hält, während Sie auf dem Dach arbeiten. Es ist aus dickem Leder gefertigt und lässt sich einfach und sicher an Ihrer Hose oder Ihrem Gürtel befestigen. Das Holster sorgt dafür, dass Ihre Werkzeuge immer in Reichweite sind, wo Sie sie erwarten.
3. Das BirdBlocker-Werkzeug: Entwickelt, um die Montage des BirdBlocker einfacher und schneller zu machen. Das Werkzeug ist aus rostfreiem Stahl gefertigt und gewährleistet einen festen Sitz auf den Platten. Obwohl die Montage von BirdBlocker mit den Händen sehr gut möglich ist, wird das Werkzeug, wenn Sie dies jeden Tag tun, die Haut und die Finger wesentlich schonen.
4. Eine lange ausfahrbare und einziehbare Rolle. Ausgestattet mit einem Stahlseil, um das Werkzeug bequem an der Körperseite zu halten. Sie werden das Werkzeug immer griffbereit haben, was Ihre Effizienz bei der Montage des BirdBlocker verbessert.
5. Um das System zu vervollständigen und Ihnen die Möglichkeit zu geben, während der Montage zu messen, haben wir einen professionellen BirdBlocker-Gliedermaßstab beigegefügt.

Unser praktisches Set spart Ihnen Zeit, erhöht den Komfort und trägt letztendlich zu einem profitableren und solideren Projekt bei.

